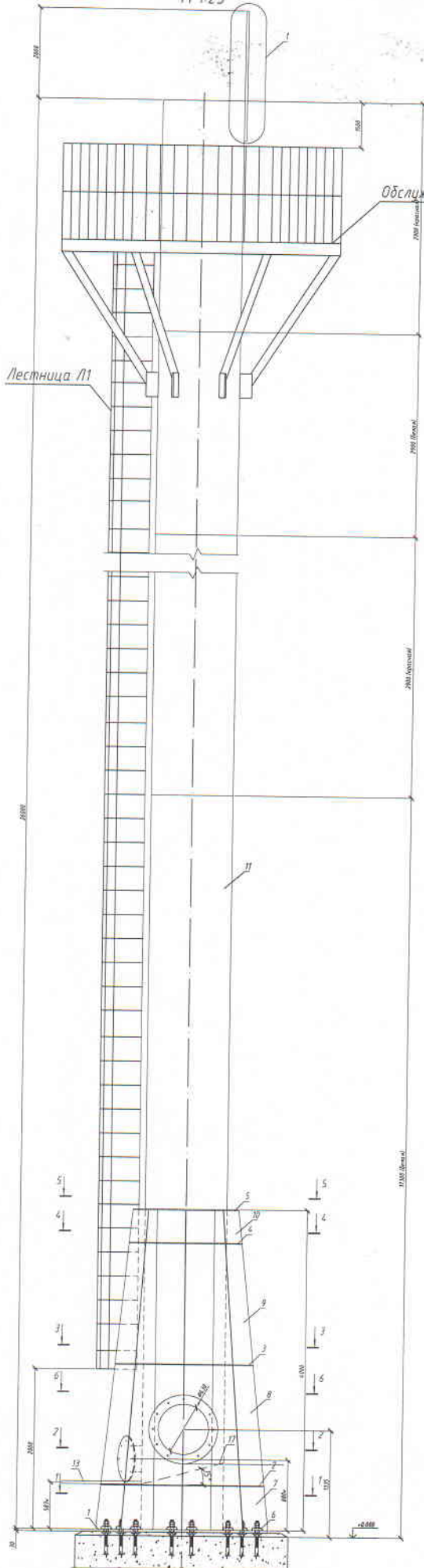


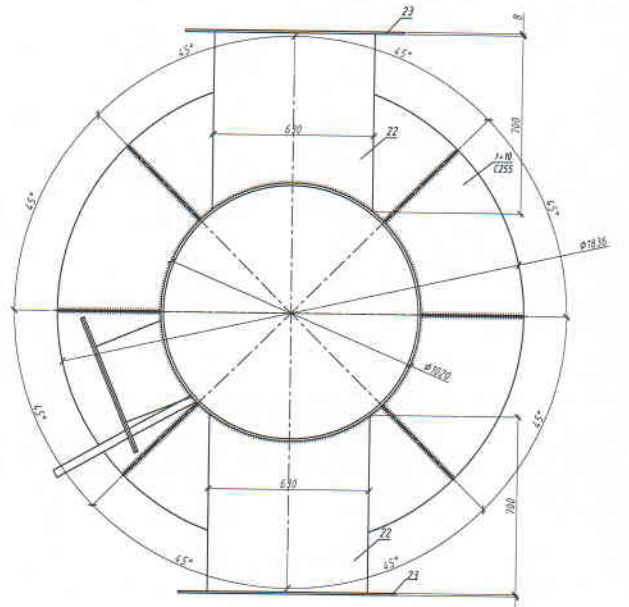
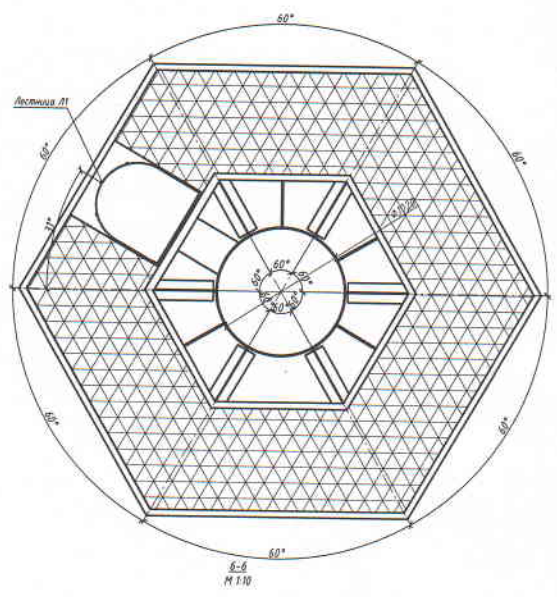
Дымовая труба
М 1.25



1



План обслуживающей площадки Оп-1
М 1:20



- Примечание**
1. Лестницу выполнить на высоте 1,5м выше обслуживающей площадки Оп-1
 2. Ограждение лестницы выполнить с высоты 2м от уровня обреза фундамента
 3. Изготовление и монтаж металлоконструкций производить в соответствии с указаниями СП 53-102-2004 "Общие правила проектирования стальных конструкций"
 4. Все заводские и монтажные соединения сварные
 5. Электросварку производить электродами типа Э50А ГОСТ 9467-75. Высоту сварных швов принять по наименьшей толщине свариваемых элементов, кроме оговоренных. Длину сварных швов принять по всему периметру сопряжения деталей.
 6. Все элементы очистить и обезжирить
 7. Окраска КОРЭНД ТУ 5760-001-63663241-2008 в 2 слоя по кривую "ФЛ-02".
 8. Работу производить совместно с разделом ЭМ.

Составленные			
Исполнители	Листы в сборе	Всего листов	2
Изд. №	Изд. №	Изд. №	Изд. №

20/03-15-ЭМ			
Труба дымовая ТДС(-1020)-26ч 15			
Ил.	Исполн.	Авт.	В.д.к.
Л1	Розенберг		
Выполнил	Александр		
Конструкция металлопластиковая		Сварка	Асп.
Общий вид		Р	2
		Л	8
		ЗАВ "АРНИКОН"	
Копиредиа			